



“あなたらしさ”で暮らす家。

介護付有料老人ホーム

ベストライフ松江

松江市指定介護保険特定施設



ベストライフ松江 (2010年5月撮影)

ベストライフ 松江

〒690-0877

島根県松江市春日町543-2



最寄りから

JR山陰本線
「松江」駅
北口
6番のりば

一畑バス
55「御律」行
約20～22分

「西原」
バス停

徒歩
1分(約80m)

ベストライフ
松江

お問い合わせは…

0120-515872 <https://bestlife.jp>

お問い合わせ、ご見学：随時受付中
体験入居：お気軽にご相談ください

事業主体／(株) ベストライフ西日本

高齢者を敬い、「心」でお世話させていただくこと。 これがベストライフの介護です。

スタッフ一人ひとりがご入居者様とご家族、共に働く仲間、
そして自分自身の心を大切にできてこそ、ご入居者様にとっての安心を確かなものにできる。
そんな想いを胸に私たちは日々、施設環境の整備やサービスの向上に努めています。
すべては、豊かな経験を重ね、長い人生を歩んでこられたご高齢の皆さまに、
安心・安全に満ちたこれからを過ごしていただくために。そしてご入居者様はもちろん、
ご家族の信頼へとつなげるために。スタッフ一同、介護という仕事に誇りと自信を持ち、
「お世話させていただく」という姿勢で、介護をさせていただいています。

ベストライフの理念。

安心して生活し続けていただくこと
安全に生活していただけるように配慮すること
安心・安全を日々実行して信頼を得ること

「安心」

「安全」

「信頼」

「私達は心を
大切にします」

「私達は高齢者を
尊敬します」

社訓

「私達は仕事に
誇りを持っています」

3つの「心」を唱和しています。

ベストライフ全198の施設*で、全従業員が
毎朝、この3つの「心」を唱和しています。

*2024年10月時点

歴史の香りと豊かな自然に包まれた街、 松江で穏やかな毎日を。

桜の名所として人々に親しまれる松江城をシンボルに、

宍道湖と中海に囲まれた水の都、松江市。

その松江市の静かな住宅街にある「ベストライフ松江」。

お元気な方も介護の必要な方も、快適に過ごしていただけるよう配慮した居住空間。

日々の暮らしに潤いを与えるイベントやレクリエーションの数々。

この優れた環境とサービスを誇る

「ベストライフ松江」で心豊かな日々をお過ごしください。

Life Space

快適性に配慮した設備・施設。

居室

お一人おひとりのプライバシーに配慮した全室個室の居室。

3モーター式介護専用電動ベッドや、手元で温・水を操作できる車いす対応の洗面台をはじめ、快適な生活を実現するためのさまざまな設備を整えています。

Aタイプ (18.00m²)



居室イメージ (ベストライフ松江)



車いす対応洗面台 (ベストライフ西宮)



温水洗浄トイレ (ベストライフ池田)

居室設備

- ・スプリンクラー
- ・防災カーテン
- ・緊急コール
- ・見守りカメラ
- ・介護専用電動ベッド
- ・車いす対応洗面台
- ・温水洗浄トイレ
- ・エアコン
- ・収納

共用設備

食堂や機能訓練コーナー兼談話コーナーでは仲間同士の交流を深めていただけます。健康管理室では看護職員が中心となり、ご入居者様の健康管理やさまざまな健康相談をお受けし、ヘルパーステーションでは介護職員がご入居者様の暮らしをサポートします。




食堂 (ベストライフ松江)



機能訓練コーナー兼談話コーナー (ベストライフ松江)

すべての方に、 こちよい入浴を。

語らいながら入浴を楽しめる、大浴場タイプの一般浴と、寝たきりの方でもご入浴いただける機械浴があります。安全に着替えや移動・入浴ができるよう、さまざまな配慮がされています。



一般浴 (ベストライフ松江)



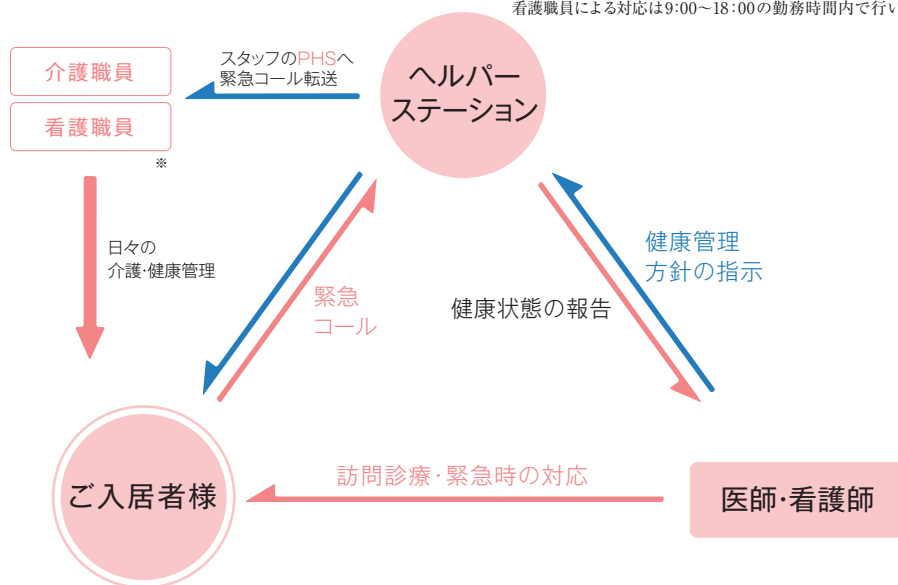
機械浴 (ベストライフ松江)

*写真は一部他施設のもので、居室の備品は撮影用に用意されたものです。

ベストライフ松江は松江市指定の介護保険特定施設です。ケアマネージャーがご入居者様
お一人おひとりのご要望と必要性を考慮してケアプランを作成。24時間常駐する介護職員が
ケアプランに沿った介護サービスをご提供します。

介護・看護・医療の連携システム図解(参考)

※ 介護に関する職員体制3:1以上(週32時間換算)
夜間(19:00～翌7:00)最少時介護職員2名
*入居者数・要介護者等の状況により、変更となる場合があります。
看護職員による対応は9:00～18:00の勤務時間内で行います。



協力医療機関

松江赤十字病院 (松江市母衣町)

内科／精神神経科／脳神経内科／呼吸器内科／
糖尿病・内分泌内科／血液内科／腎臓内科／
消化器内科／循環器内科／小児科／外科／整形外科／
形成外科／脳神経外科／呼吸器外科／心臓血管外科／
乳癌外科／皮膚科／泌尿器・副腎外科／産婦人科／
眼科／耳鼻咽喉・頭頸部外科／リハビリテーション科／
放射線科／麻酔科／歯科口腔外科／病理診断科
・外来受診、入院等の緊急時対応を行います。

施設訪問医療機関

秀黄内科クリニック (松江市幸町)

内科
・訪問による診療を行います。

医療法人

井上幸歯科医院 (松江市春日町)

歯科
・訪問による診療を行います。

*協力医療機関、施設訪問医療機関は変更になる場合がございます。
*医療費実費負担

看護職員による健康管理

施設訪問医と連携し、施設看護職員が
日々の健康管理を行います。

施設訪問医による訪問診療

施設訪問医による定期的な
訪問診療が受けられます。

日々を彩る。

ベストライフ松江では毎日をより豊かに過ごしていただくため、お誕生会や
季節の行事、プロの講師を招いての音楽療法やシニア体操など、さまざまな
イベントやレクリエーションを企画・実施しています。



外出レク (ベストライフ松江)



外出レク (ベストライフ松江)

食の楽しみも大切に。

「食」は日々の生活に欠かせないもの。嚥下状態に合わせた食事形態や栄養バランスはもちろん、季節に配慮したメニューもご用意しています。



常食



ソフト食



行事食 (土用の丑の日)



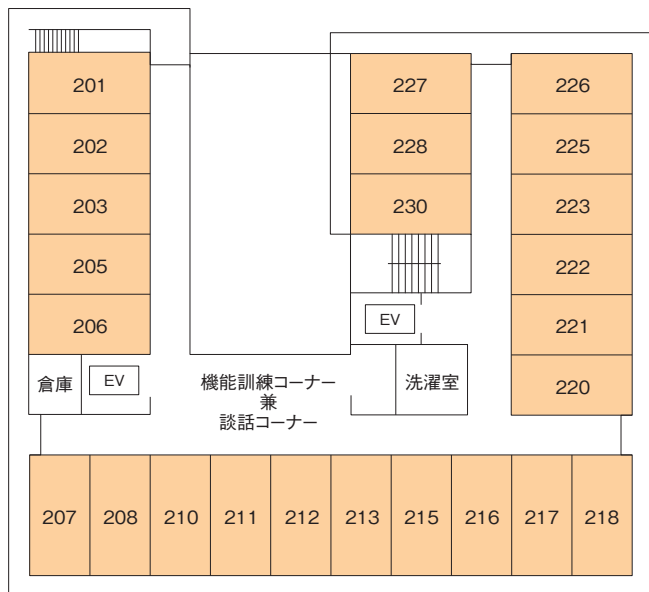
郷土料理 (和歌山県)

Floor Map

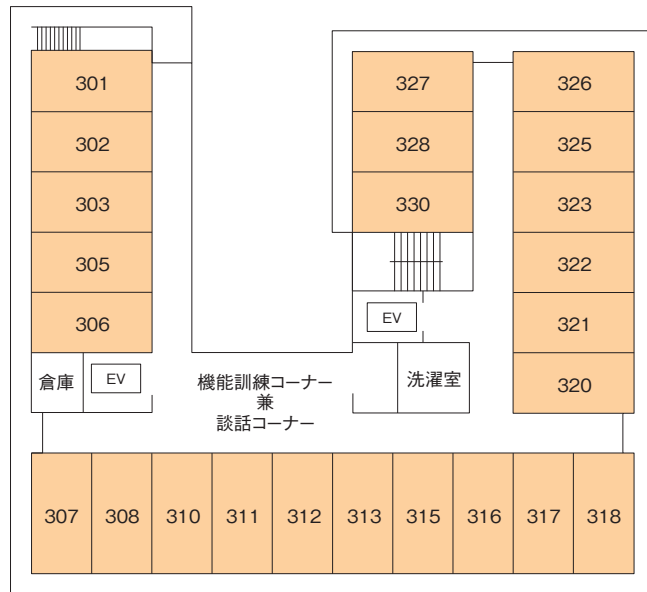
居室(Aタイプ)18.00m² 全50室／全室個室



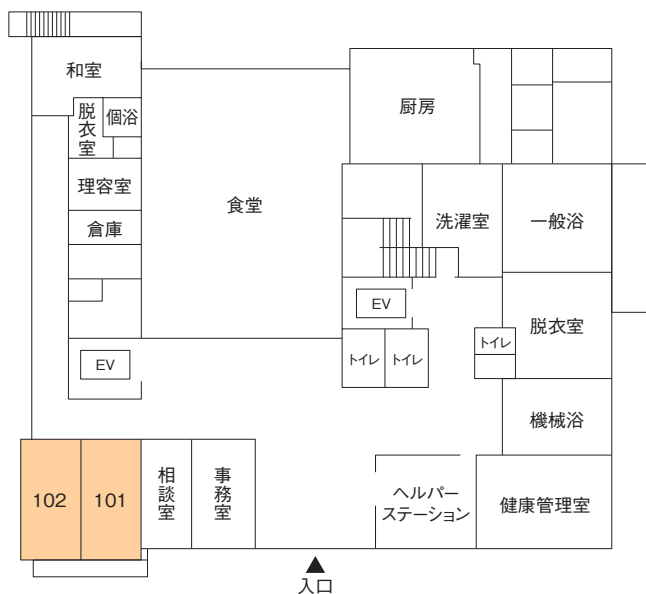
2F



3F



1F



【施設概要】

類 型／介護付有料老人ホーム
 居住の権利形態／利用権方式
 利用料の支払方式／月払い方式
 入 居 時 要 件／60歳以上入居時自立・要支援・要介護
 介 護 保 険／松江市指定介護保険特定施設
 (一般型特定施設)
 居 室 区 分／全室個室(50室:50名)
 建物の権利形態／事業主体非所有
 建 築 構 造／鉄筋コンクリート造3階建
 共 用 設 備／食堂、浴室(一般浴・機械浴・個浴)、
 ヘルパーステーション、健康管理室、
 機能訓練コーナー兼談話コーナー、理容室、
 相談室、和室、事務室、洗濯室、トイレ、エレベーター

*現況優先とさせていただきます

*上記フロアマップは、施設状況により使用が異なる場合があります

*原則として当社から退去や住み替えをお願いすることはありませんが、認知症など特別な身体状況により、行動が他のご入居者様の生活または健康に重大な影響を及ぼす場合、共同生活が出来ないとみなされた場合ご本人及び身元引受人の同意を得た上で退去や住み替えをお願いする場合があります。住み替えに伴い利用権も移行、この場合追加費用の発生はありません。また、構造もしくは仕様の変更、面積の減少が生じた場合、費用の調整は行いませんが、月額利用料及び料金システム、サービス等は住み替え先のものが適用されます。