

”あなたらしさ“で暮らす家。

介護付有料老人ホーム

ベストライフ千葉みなと

千葉市指定介護保険特定施設



ベストライフ千葉みなと

〒260-0024 千葉県千葉市中央区中央港1-25-20

最寄りから

「千葉みなと」駅
西口

徒歩

3分(約240m)

ベストライフ
千葉みなと

お問い合わせは…

0120-515472 <https://bestlife.jp>お問い合わせ、ご見学：随時受付中
体験入居：お気軽にご相談ください

事業主体／(株)ベストライフ東日本

高齢者を敬い、「心」でお世話させていただくこと。 これがベストライフの介護です。

スタッフ一人ひとりがご入居者様とご家族、共に働く仲間、
そして自分自身の心を大切にできてこそ、ご入居者様にとっての安心を確かなものにできる。
そんな想いを胸に私たちは日々、施設環境の整備やサービスの向上に努めています。
すべては、豊かな経験を重ね、長い人生を歩んでこられたご高齢の皆さまに、
安心・安全に満ちたこれからを過ごしていただくために。そしてご入居者様はもちろん、
ご家族の信頼へとつなげるために。スタッフ一同、介護という仕事に誇りと自信を持ち、
「お世話させていただく」という姿勢で、介護をさせていただいています。

ベストライフの理念。

安心して生活し続けていただくこと
安全に生活していただけるように配慮すること
安心・安全を日々実行して信頼を得ること

「安心」

「安全」

「信頼」

「私達は心を
大切にします」

「私達は高齢者を
尊敬します」

社 訓

「私達は仕事に
誇りを持っています」

3つの「心」を唱和しています。

ベストライフ全202の施設*で、全従業員が
毎朝、この3つの「心」を唱和しています。

*2025年12月時点

海風と緑に彩られた街、 千葉で心豊かなこれからを。

東京湾と緑豊かな公園を間近に臨み、
暮らしを支える商業施設やアミューズメントスポットも充実している千葉。
「ベストライフ千葉みなと」は、この恵まれた住環境が大きな魅力です。
お元気な方も介護の必要な方も、
快適に過ごしていただけるよう配慮した居住空間。
日々の暮らしに潤いを与えるイベントやレクリエーション。
ご入居の皆様に、心豊かな日々を謳歌していただける
住環境を備えた介護付有料老人ホームです。

Life Space

快適性に配慮した設備・施設。

居室

お一人おひとりのプライバシーに配慮した全室個室の居室。3モーター式介護専用電動ベッドや、
手元で温・水を操作できる車いす対応の洗面台をはじめ、快適な生活を実現するためのさまざまな設備を整えています。
また、外断熱工法により温度変化が緩やかで、冬は暖かく夏は涼しい、体に優しい室温環境に保たれています。

Aタイプ (18.00㎡)



居室イメージ

*ご夫婦用のBタイプ(36.00㎡)もご用意しています。



車いす対応洗面台



暖房便座トイレ

居室設備

- ・スプリンクラー
- ・防災カーテン
- ・緊急コール
- ・見守りカメラ
- ・介護専用電動ベッド
- ・車いす対応洗面台
- ・暖房便座トイレ
- ・エアコン
- ・収納

共用設備

食堂や談話コーナーでは仲間同士の交流を深めていただけます。健康管理室では看護職員が日々の健康管理やさまざまな健康相談をお受けします。ヘルパーステーションでは休日夜間を問わず、介護職員がご入居者様の暮らしをサポートします。



食堂



談話コーナー

すべての方に、 こちよ入浴を。

語らいながら入浴を楽しめる、
大浴場タイプの一般浴と、寝たきりの方でもご入浴いただける機械浴があります。安全に着替えや移動・入浴ができるよう、さまざまな配慮がされています。



一般浴



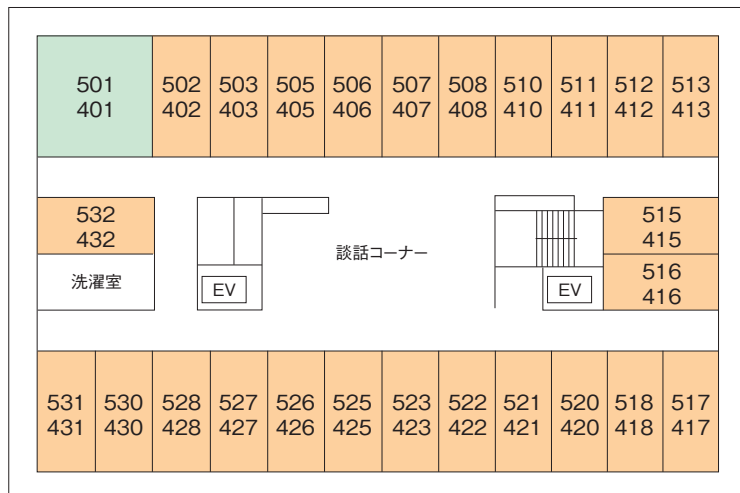
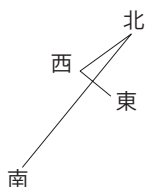
機械浴

*居室の備品は撮影用に用意されたものです。

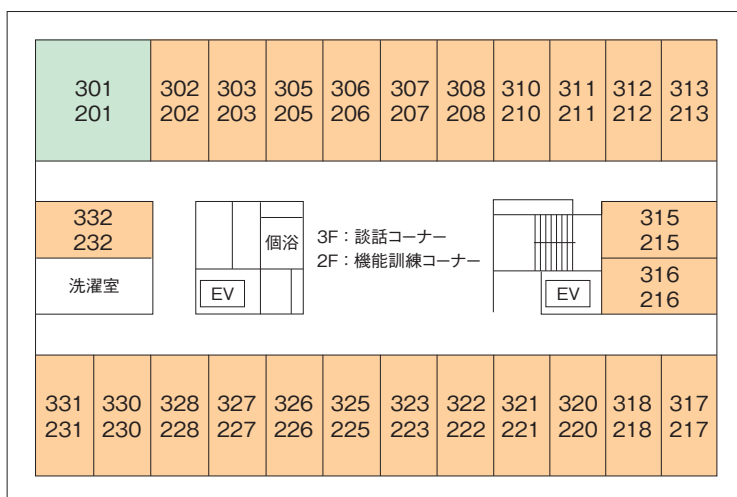
Floor Map

居室(Aタイプ)18.00m²
 居室(Bタイプ)36.00m²
 全104室／全室個室

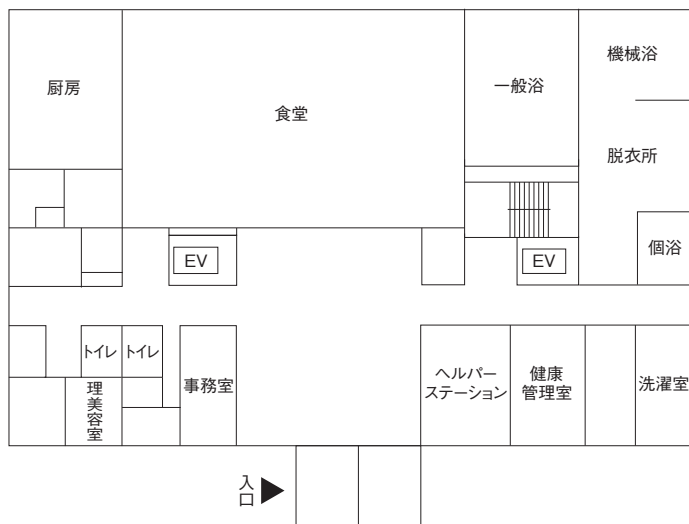
4・5F



2・3F



1F



[施設概要]

類型／介護付有料老人ホーム
 居住の権利形態／利用権方式
 利用料の支払方式／選択方式
 入居時要件／60歳以上入居時自立・要支援・要介護
 介護保険／千葉市指定介護保険特定施設
 (一般型特定施設)
 居室区分／全室個室(104室:108名)
 建物の権利形態／事業主体非所有
 建築構造／鉄筋コンクリート造12階建(うち1階～5階部分)
 共用設備／食堂、浴室(一般浴・機械浴・個浴)、
 ヘルパーステーション、健康管理室、
 機能訓練コーナー、談話コーナー、
 理美容室、事務室、洗濯室、トイレ、エレベーター

*現況優先とさせていただきます
 *上記フロアマップは、施設状況により使用が異なる場合があります

*原則として当社から退去や住み替えをお願いすることはありませんが、認知症など特別な身体状況により、行動が他のご入居者様の生活または健康に重大な影響を及ぼす場合、共同生活が出来ないと判断された場合ご本人及び身元引受人の同意を得た上で退去や住み替えをお願いする場合があります。住み替えに伴い利用権も移行、この場合追加費用の発生はありません。また、構造もしくは仕様の変更、面積の減少が生じた場合、費用の調整は行いませんが、月額利用料及び料金システム、サービス等は住み替え先のものが適用されます。