

B E S T L I F E A T A M I

安 心 で、 豊 かな 暮 ら し を。

介 護 付 有 料 老 人 ホ ー ム

**ベストライフ熱海**

静岡県指定介護保険特定施設



**ベストライフ**

# Access



## ■東京からのアクセス

### 《新幹線を利用》

東京駅から東海道新幹線「こだま」にて、小田原駅下車(約40分)。東海道線にて湯河原駅(約16分)へ。  
東京駅から東海道新幹線「こだま」にて、熱海駅下車(約50分)。東海道線にて湯河原駅(約5分)へ。

### 《在来線を利用》

東京駅から、東海道線「特急踊り子」にて、湯河原駅(約75分)に。

### 《車を利用》

東名高速道路で厚木ICに。小田原厚木道路に入り、西湘バイパスを経て石橋ICに。  
真鶴道路(国道135号線)経由で、湯河原駅、現地に(約120分、約105km)。



ベストライフ熱海

〒413-0001 静岡県熱海市泉413-126

JR東海道線  
「湯河原」駅

専用マイクロバス  
約15分(約5.7km)

ベストライフ  
熱海

※湯河原駅からベストライフ熱海までは専用マイクロバスを運行しています。(要予約)

## 車で

### ●JR東海道線「湯河原駅」から約15分(約5.7km)

県道75号線を箱根方面に。約2.8km先の湯河原観光会館手前の落合橋を左折し、最初の交差点を右折。約2.8km道なりに進んだ右手が現地。

お問い合わせは…



0120-515472

<https://bestlife.jp>

お問い合わせ、ご見学：随時受付中  
体験入居：お気軽にご相談ください

事業主体／(株) ベストライフ中部

2025年4月



風光明媚な熱海の山中に建ち、  
豊かな陽光と美しい眺望、  
そして地下から豊富に湧き出る源泉にも恵まれた  
温泉リゾート型の介護付有料老人ホーム「ベストライフ熱海」。

お元気な方も介護の必要な方も、  
快適にお過ごしいただけるよう配慮した居住空間。

日々の暮らしに潤いと喜びを与える

イベントやレクリエーションの数々。

この優れた住環境とサービスを誇る


「ベストライフ熱海」で心豊かな日々をお過ごしください。



花火大会



お宮の松



サンビーチャイトアップ



熱海梅園(梅祭り)





大自然の恩恵を享受する  
癒しの住まい「ベストライフ熱海」。



# 高齢者を敬い、「心」でお世話させていただくこと。 これがベストライフの介護です。

スタッフ一人ひとりがご入居者様とご家族、共に働く仲間、  
そして自分自身の心を大切にできてこそ、ご入居者様にとっての安心を確かなものにできる。  
そんな想いを胸に私たちは日々、施設環境の整備やサービスの向上に努めています。  
すべては、豊かな経験を重ね、長い人生を歩んでこられたご高齢の皆さまに、  
安心・安全に満ちたこれからを過ごしていただくために。そしてご入居者様はもちろん、  
ご家族の信頼へとつなげるために。スタッフ一同、介護という仕事に誇りと自信を持ち、  
「お世話させていただく」という姿勢で、介護をさせていただいています。

## ベストライフの理念。

安心して生活し続けていただくこと  
安全に生活していただけるように配慮すること  
安心・安全を日々実行して信頼を得ること

「安心」

「安全」

「信頼」

「私達は心を  
大切にします」

「私達は高齢者を  
尊敬します」

社訓

「私達は仕事に  
誇りを持っています」

## 3つの「心」を唱和しています。

ベストライフ全200の施設\*で、全従業員が  
毎朝、この3つの「心」を唱和しています。

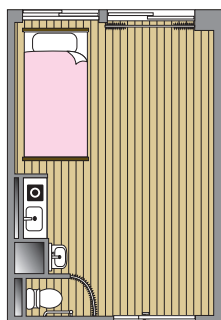
\*2025年4月時点



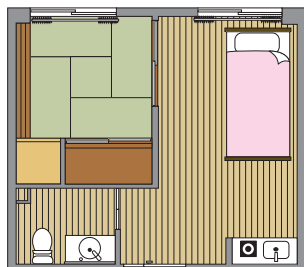
## Life Space

## あなたらしさで暮らす。安心で過ごしやすい部屋。

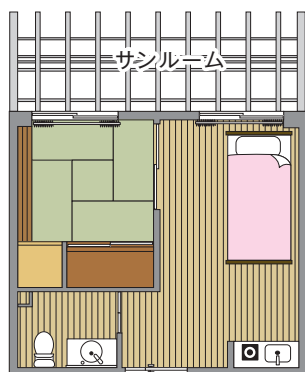
居住性を追求した居室。プライベートな時間もゆったりとお過ごしいただけます。  
ご夫婦にも、おひとりの方にも、それぞれの暮らしを実現していただけるよう配慮しています。



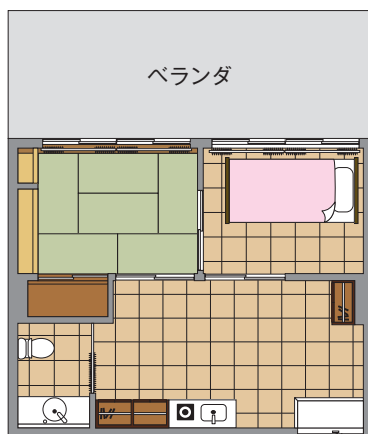
Aタイプ  
19.95m²



B1タイプ  
30.45m²



B2タイプ  
32.73m²



B3タイプ  
40.32~  
41.76m²

\*居室見取り図とは異なる部屋があります。

### 居室設備

- ・スプリンクラー
- ・防災カーテン
- ・緊急コール
- ・介護専用電動ベッド
- ・洗面台
- ・トイレ
- ・ミニキッチン
- ・エアコン
- ・収納(B1・B2・B3タイプのみ)



モデルルーム(Aタイプ)

## Life Style

## 心も身体もあたたかく。豊かな時を育む共用設備。

ご入居者様に上質で豊かな日々を過ごしていただけるよう、大浴場や展望露天風呂など充実した入浴設備をご用意。ご入居者様の健康の維持・増進はもちろんのこと、来訪のご家族の方も当施設の温泉をお楽しみいただけます。

### 温泉の泉質と効用

- 源泉名
- ・泉30号泉
- 泉質
- ・ナトリウム・カルシウム・硫酸塩・塩化物温泉(低張性・アルカリ性・高温泉)

### ○浴用の適応症

[一般的適応症] 神経痛、筋肉痛、関節痛、五十肩、運動麻痺、関節のこわばり、うちみ、くじき、慢性消化器病、痔疾、冷え症、病後回復期、疲労回復、健康増進

[泉質別適応症] きりきず、やけど、慢性皮膚病、虚弱児童、慢性婦人病、動脈硬化症



展望露天風呂



機械浴

### その他の共用施設

食堂や緑豊かな庭園、ロビーなど、楽しく心豊かに時間を過ごしていただけるよう、さまざまなスペースをご用意しています。また、喫茶室ではお茶を楽しみながら、お仲間やご家族との交流の場としてご利用いただけます。



フロント



庭園



ロビー



エントランス

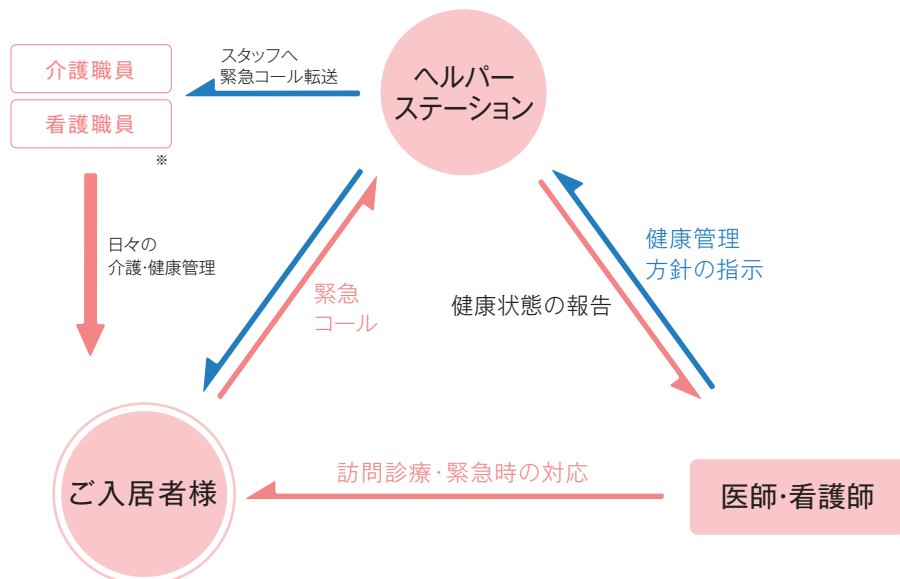
\*居室の備品は撮影用に用意されたものです。



ベストライフ熱海は静岡県指定の介護保険特定施設です。ケアマネージャーがご入居様お一人おひとりのご要望と必要性を考慮してケアプランを作成。24時間常駐する介護職員がケアプランに沿った介護サービスをご提供します。

### 介護・看護・医療の連携システム図解（参考）

※ 介護に関する職員体制3:1以上（週32時間換算）  
 夜間（19:00～翌7:00）最少時介護職員2名  
 ＊入居者数・要介護者等の状況により、変更となる場合があります。  
 看護職員による対応は9:00～18:00の勤務時間内で行います。



### 協力医療機関

医療法人社団 伊豆七海会

**熱海所記念病院**

（熱海市昭和町）

内科／呼吸器内科／循環器内科／  
 消化器内科／糖尿病内科／神経内科／  
 外科／乳腺外科／整形外科／脳神経外科／  
 ペインクリニック科／小児科／皮膚科／  
 泌尿器科／婦人科／リハビリテーション科／  
 麻酔科／放射線科／救急科  
 ・外来受診、入院等の緊急時対応を行います。

### 施設訪問医療機関

医療法人社団 届会

**湯河原クリニック**

（神奈川県足柄下郡湯河原町吉浜）

内科／精神科  
 ・訪問による診療を行います。

医療法人社団 彩明会

**熱海歯科クリニック**

（熱海市田原本町）

歯科  
 ・訪問による診療を行います。

＊協力医療機関、施設訪問医療機関は変更になる場合があります。  
 ＊医療費実費負担

### 看護職員による健康管理

施設訪問医と連携し、施設看護職員が  
 日々の健康管理を行います。

### 施設訪問医による訪問診療

施設訪問医による定期的な  
 訪問診療が受けられます。

### 日々を彩る。

ベストライフ熱海では毎日をより豊かに過ごしていただくため、さまざまなレクリエーションを企画・実施しています。お誕生会や季節の行事などのイベントをはじめ、プロの講師による音楽療法やシニア体操の他、レクリエーションダンスや書道など、日々お楽しみいただけるレクリエーションも多彩にご用意しています。



夏祭り



オンラインコンサート

### 食の楽しみも大切に。

「食」は日々の生活に欠かせないもの。嚥下状態に合わせた食事形態や栄養バランスはもちろん、季節に配慮したメニューもご用意しています。



常食



ソフト食



行事食（土用の丑の日）



郷土料理（和歌山県）

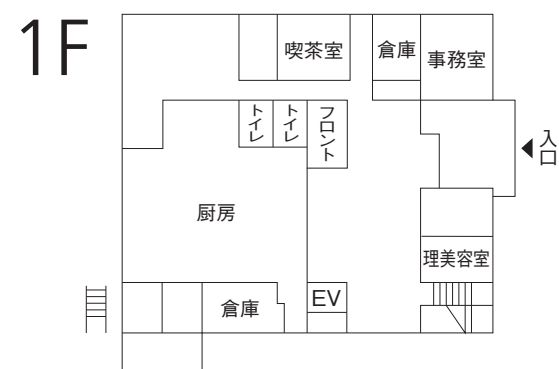
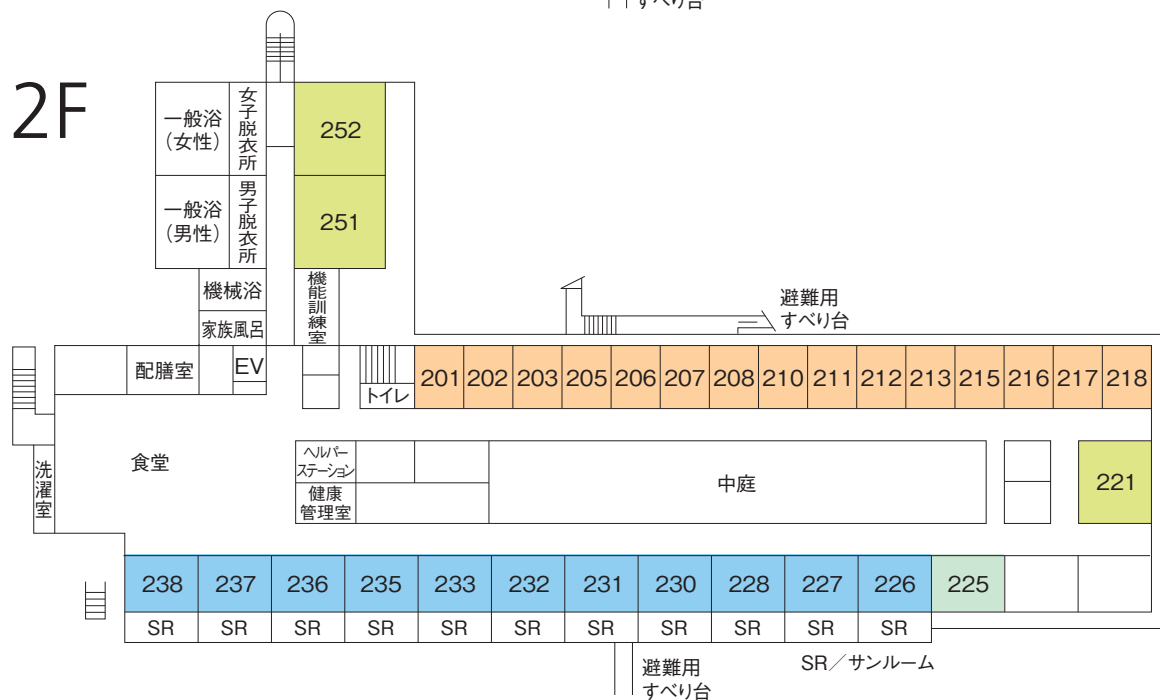
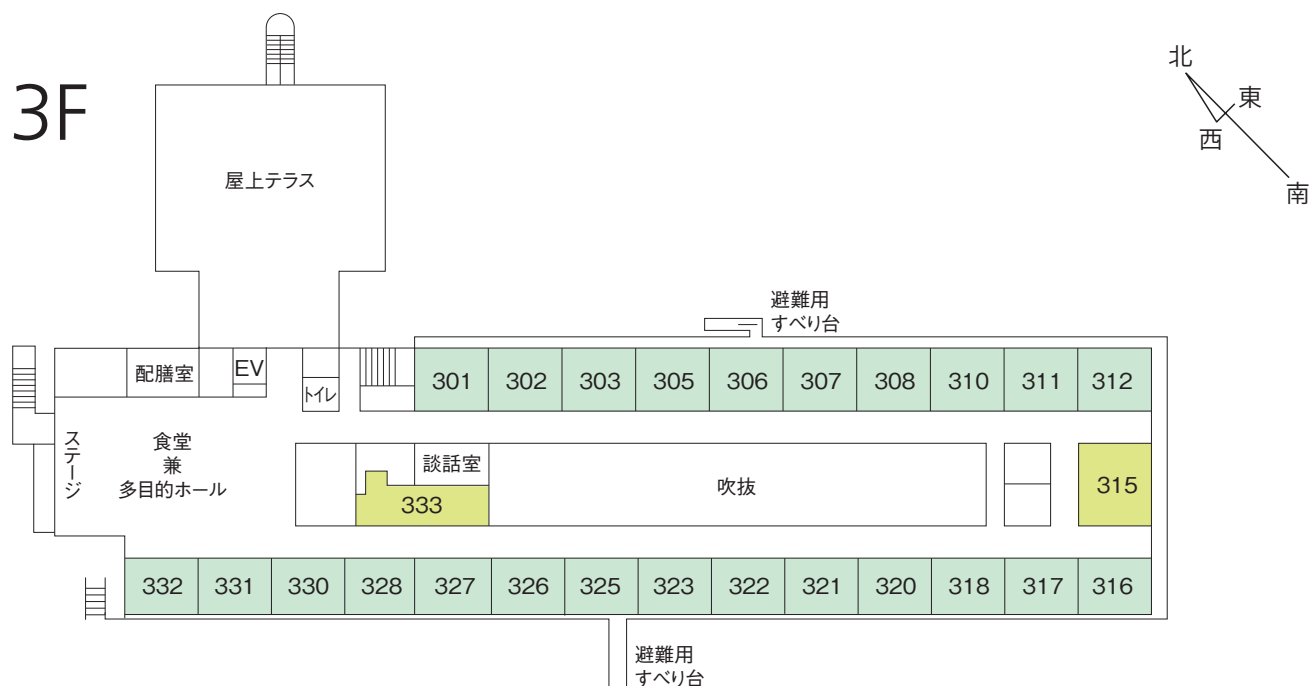


# Floor Map

居室(Aタイプ)19.95m<sup>2</sup>  
居室(B2タイプ)32.73m<sup>2</sup>

居室(B1タイプ)30.45m<sup>2</sup>  
居室(B3タイプ)40.32～41.76m<sup>2</sup>

全56室／全室個室



### 【施設概要】

類 型／介護付有料老人ホーム  
 居住の権利形態／利用権方式  
 利用料の支払方式／一部前払い・一部月払い方式  
 入 居 時 要 件／60歳以上入居時自立・要支援・要介護  
 介 護 保 険／静岡県指定介護保険特定施設（一般型特定施設）  
 居 室 区 分／全室個室（56室・97名）  
 建物の権利形態／自社所有  
 建 築 構 造／鉄筋コンクリート造3階建  
 共 用 設 備／食堂兼多目的ホール、浴室（一般浴：男女別・機械浴・露天風呂・家族風呂）、ヘルパーステーション、健康管理室、談話室、機能訓練室、理美容室、喫茶室、事務室、洗濯室、トイレ、エレベーター

＊現況優先とさせていただきます  
 ＊上記フロアマップは、施設状況により使用が異なる場合があります

＊原則として当社から退去や住み替えをお願いすることはありませんが、認知症など特別な身体状況により、行動が他のご入居者様の生活または健康に重大な影響を及ぼす場合、共同生活が出来ないと判断された場合ご本人及び身元引受人の同意を得た上で退去や住み替えをお願いする場合があります。住み替えに伴い利用権も移行、この場合追加費用の発生はありません。また、構造もしくは仕様の変更、面積の減少が生じた場合、費用の調整は行いませんが、月額利用料及び料金システム、サービス等は住み替え先のものが適用されます。